



DMF

DOSSIER MÉDICAL PARTAGÉ

VEGA 2020

AVANT-PROPOS

Le Dossier Médical Partagé est un dossier médical électronique sécurisé dédié à chaque patient. Ce dernier est placé sous contrôle, et facilite la coordination des échanges d'information entre les professionnels de santé.

L'accès au DMP nécessite une connexion internet (WIFI, par câble Ethernet, 3G ou 4G).

Pour toute création d'un DMP, le patient doit impérativement vous donner son accord verbal.

SOMMAIRE

1. Les différents statuts du DMP
2. Créer le DMP
3. Accéder au DMP
4. Alimenter le DMP

1 - LES STATUTS DU DMP

Dans le logiciel VEGA, vous accédez à l'onglet DMP via la fiche du bénéficiaire :

The screenshot displays the VEGA software interface for patient management. The main window is titled "Traitements de DESMAUX Nathalie". A red circle highlights the "Patient" icon in the top left corner of the patient record form, with a red arrow pointing to it. The patient's name is "DESMAUX NATHALIE", born on "15/06/1955", aged "63 ans et 6 mois". The prescriber is "GAYRAL PHILIPPE". The insurance details show "Nature d'assurance: Maladie" and "Exonération: Exonération patient (0 - pas d'exonération)". The "Etat des séances" bar shows 6 planned, 7 factured, and 49 total sessions. The interface also includes a calendar for "Actes sélectionnés" for December 2018 and January 2019, and a list of treatments on the left side.

LES STATUTS DU DMP

Dans le logiciel VEGA, vous accédez à l'onglet DMP via la fiche du bénéficiaire :

Bénéficiaire

Bénéficiaire
DESMAUX
NATHALIE
Assuré
Né(e) le 15/06/1955 63 ans et 6 mois
Rang gémellaire Sans jumeau ou 1er jumeau
N° sécurité sociale: 2 55 06 99 999 34
Date certification Mar. 01/01/2002

Assuré
DESMAUX
NATHALIE
N° de sécurité sociale 2 55 06 99 999 34

Complémentaire
DRE OCT
du 01/04/2015 au 30/04/2020
Règle de calcul Sélection automatique à la fac

Coordonnées
Domicile du patient
5 BD ALEXANDRE OYON
Complément d'adresse du patient
72019 LE MANS CEDEX 2
Tél 1
Tél 2
Tél 3
Tél 4
Adresse mail du patient

Médecin traitant (ADR : MT NON Déclaré)
Nom du médecin traitant

IK facturables
en plaine 0 , en montagne 0 , à pied, à skis 0

Droits **DMP** Absences Notes Vidéo sur le DMP

Le DMP du patient est ouvert
Vous n'avez pas l'autorisation d'accéder à ce DMP

Demander l'autorisation
AUTORISATION

Contactez le support du DMP

Autre action Contacts Lire la Carte Vitale Valider Annuler

LES STATUTS DU DMP

Après avoir saisi le code porteur de votre CPS,
le statut du DMP de votre patient apparaîtra.

On distingue 4 états du DMP :

Bénéficiaire X

Bénéficiaire

Assuré

Né(e) le 47 ans et 6 mois

Rang gémellaire

N° sécurité sociale

Date certification

Assuré

N° de sécurité sociale

Coordonnées

Domicile du patient

Tél 1 Tél 2
Tél 3 Tél 4

Adresse mail du patient

Médecin traitant (ADR : MT NON Déclaré)

IK facturables : en plaine , en montagne , à pied, à skis

Droits | **DMP** | Absences | Notes

Le DMP du patient est fermé Pas de compte Internet ([Créer](#))

Vega ne permet pas pour le moment de réactiver un DMP fermé.

Autre action
 Contacts
 Lire la Carte Vitale

Valider
 Annuler



Le DMP est fermé. Le patient a demandé à le clôturer, et peut demander à le réactiver.

Bénéficiaire

Bénéficiaire
 INS-FAMILLE-ONZE
 PAUL JEAN MARC
 Assuré
 Né(e) le 07/08/1970 48 ans et 1 mois
 Rang gémellaire Sans jumeau ou 1er jumeau
 N° sécurité sociale 1 70 08 26 221 701 61
 Date certification Lun. 07/05/2001

Assuré
 INS-FAMILLE-ONZE
 PAUL JEAN MARC
 N° de sécurité sociale 1 70 08 26 221 701 61


Complémentaire
 Nom de la complémentaire
 du au
 Règle de calcul


Coordonnées
 Domicile du patient
 Adresse du patient
 Complément d'adresse du patient
 C.P. Ville du patient
 Tél 1 Tél 2
 Tél 3 Tél 4
 Adresse mail du patient

Médecin traitant
 Nom du médecin traitant

IK facturables
 en plaine 0 , en montagne 0 , à pied, à skis 0

Droits
 DMP
 Absences
 Notes

 Le DMP du patient n'est pas encore créé





Le DMP du patient n'est pas encore créé. Le patient peut vous demander de le faire.

Bénéficiaire X

Bénéficiaire

Assuré

Né(e) le 47 ans et 6 mois

Rang gémellaire

N° sécurité sociale

Date certification

Assuré

N° de sécurité sociale

Coordonnées

Domicile du patient



Tél 1 Tél 2
Tél 3 Tél 4

Adresse mail du patient


Médecin traitant (ADR : MT NON Déclaré)

IK facturables en plaine , en montagne , à pied, à skis




Droits | **DMP** | Absences | Notes



 Le DMP du patient est ouvert  Pas de compte Internet ([Créer](#))

Vous n'avez pas l'autorisation d'accéder à ce DMP



AUTORISATION

 Autre action
 Contacts
 Lire la Carte Vitale

 Valider
 Annuler



Le DMP a été créé par un autre praticien, mais vous n'avez pas l'autorisation d'y accéder dans VEGA. Vous pouvez demander une autorisation.

Bénéficiaire [X]

Bénéficiaire

INS-FAMILLE-ONZE
CORSE
Enfant
Né(e) le 14/07/2001 17 ans et 2 mois
Rang gémeaire Sans jumeau ou 1er jumeau
N° sécurité sociale 1 01 07 2B 999 001 14
Date certification

Assuré

INS-FAMILLE-ONZE
PAUL JEAN MARC
N° de sécurité sociale 1 70 08 26 221 701 61

Complémentaire

Nom de la complémentaire
du au
Règle de calcul

Coordonnées

Domicile du patient
Adresse du patient
Complément d'adresse du patient
C.P Ville du patient
Tél 1 Tél 2
Tél 3 Tél 4
Adresse mail du patient

Médecin traitant

Nom du médecin traitant

IK facturables

en plaine 0 , en montagne 0 , à pied, à skis 0

Droits **DMP** Absences Notes

Le DMP du patient est ouvert Compte Internet créé ([Modifier](#))

Autre action Contacts Lire la Carte Vitale Valider Annuler



Le DMP de
votre patient est
déjà ouvert, et
vous avez
l'autorisation d'y
accéder.

2- CRÉER LE DMP DE VOTRE PATIENT

3 conditions pour créer le DMP de votre patient :

Brancher le lecteur à l'ordinateur avec votre CPS à l'intérieur



Avoir le consentement oral de votre patient



La carte Vitale du patient a été enregistrée au moins 1 fois dans VEGA

Vous récupérez ainsi :

- Le nom
- Le prénom
- Le n° de sécurité sociale
- La date de naissance
- Le rang gémellaire

Bénéficiaire [X]

Bénéficiaire

INS-FAMILLE-ONZE
 PAUL JEAN MARC
 Assuré
 Né(e) le 07/08/1970 48 ans et 1 mois
 Rang gémellaire Sans jumeau ou 1er jumeau
 N° sécurité sociale 1 70 08 26 221 701 61
 Date certification Lun. 07/05/2001

Assuré

INS-FAMILLE-ONZE
 PAUL JEAN MARC
 N° de sécurité sociale 1 70 08 26 221 701 61

Complémentaire

Nom de la complémentaire
 du au
 Règle de calcul

Coordonnées

Domicile du patient
 Adresse du patient
 Complément d'adresse du patient
 C.P Ville du patient
 Tél 1 Tél 2
 Tél 3 Tél 4
 Adresse mail du patient

Médecin traitant


Nom du médecin traitant

IK facturables

en plaine 0 , en montagne 0 , à pied, à skis 0

Droits DMP Absences Notes

Le DMP du patient n'est pas encore créé



Autre action Contacts Lire la Carte Vitale Valider Annuler

1. Ouvrir la fiche bénéficiaire du patient
2. Cliquer sur l'onglet DMP
3. Cliquer sur l'icône DMP

Création du DMP

Accords du patient

- Le patient accepte la création de son DMP
- Le patient n'accepte pas l'accès "bris de glace" pour son DMP
- Le patient n'accepte pas l'accès à son DMP en cas d'urgence

Adresse :

Adresse	
Complément d'adresse	
C.P	Ville de l'établissement
FRANCE	

Compte Internet du patient :

- Le patient souhaite créer son compte internet pour accéder à son DMP

Adresse email du patient
Confirmation
Téléphone mobile
Confirmation

Le mot de passe d'activation sera envoyé par EMAIL

1. Obtenir l'accord verbal du patient pour la création de son DMP
2. Cocher « le patient accepte la création de son DMP »

Création du DMP

Accords du patient

Le patient accepte la création de son DMP

Le patient n'accepte pas l'accès "bris de glace" pour son DMP

Le patient n'accepte pas l'accès à son DMP en cas d'urgence

Adresse :

Adresse

Complément d'adresse

C.P. Ville de l'établissement

FRANCE

Compte Internet du patient :

Le patient souhaite créer son compte internet pour accéder à son DMP

Adresse email du patient

Confirmation

Téléphone mobile

Confirmation

Le mot de passe d'activation sera envoyé par EMAIL

✓ Valider X Annuler

Le patient peut autoriser ou interdire l'accès au DMP à tous les professionnels de santé, en cas de situation à risque pour sa santé. Il s'agit de la notion « bris de glace »

Création du DMP

Accords du patient

- Le patient accepte la création de son DMP
- Le patient n'accepte pas l'accès "bris de glace" pour son DMP
- Le patient n'accepte pas l'accès à son DMP en cas d'urgence

Adresse :

Adresse	
Complément d'adresse	
C.P	Ville de l'établissement
FRANCE	

Compte Internet du patient :

- Le patient souhaite créer son compte internet pour accéder à son DMP

Adresse email du patient
Confirmation
Téléphone mobile
Confirmation

Le mot de passe d'activation sera envoyé par

Le patient peut autoriser ou interdire l'accès au DMP au médecin régulateur, en cas d'appel au SAMU ou aux pompiers, en situation d'urgence.

Création du DMP

Accords du patient

- Le patient accepte la création de son DMP
- Le patient n'accepte pas l'accès "bris de glace" pour son DMP
- Le patient n'accepte pas l'accès à son DMP en cas d'urgence

Adresse :

5 BD ALEXANDRE OYON	
Complément d'adresse	
72019	LE MANS CEDEX 2
FRANCE	

Compte Internet du patient :

- Le patient souhaite créer son compte internet pour accéder à son DMP

Adresse email du patient
Confirmation
Téléphone mobile
Confirmation

Le mot de passe d'activation sera envoyé par

Renseigner l'adresse postale du patient.

Création du DMP

Accords du patient

- Le patient accepte la création de son DMP
- Le patient n'accepte pas l'accès "bris de glace" pour son DMP
- Le patient n'accepte pas l'accès à son DMP en cas d'urgence

Adresse :

5 BD ALEXANDRE OYON	
Complément d'adresse	
72019	LE MANS CEDEX 2
FRANCE	

Compte Internet du patient :

- Le patient souhaite créer son compte internet pour accéder à son DMP

Adresse email du patient

Confirmation

Téléphone mobile

Confirmation

Le mot de passe d'activation sera envoyé par

Si le patient le souhaite, vous pouvez créer automatiquement son compte internet DMP, pour qu'il puisse le consulter à tout moment sur le site www.dmp.fr Pour cela, cochez la case dédiée.

Création du DMP

Accords du patient

- Le patient accepte la création de son DMP
- Le patient n'accepte pas l'accès "bris de glace" pour son DMP
- Le patient n'accepte pas l'accès à son DMP en cas d'urgence

Adresse :

5 BD ALEXANDRE OYON	
Complément d'adresse	
72019	LE MANS CEDEX 2
FRANCE	

Compte Internet du patient :

- Le patient souhaite créer son compte internet pour accéder à son DMP

DMP@epsilog.com
DMP@epsilog.com
06 11 11 11 11
06 11 11 11 11

Le mot de passe d'activation sera envoyé par

Renseignez ensuite, son adresse email et son numéro de téléphone. Il pourra ainsi recevoir les notifications ou modifications effectuées sur son DMP par email ou SMS.

ARTHUR DESMAUX

02/11/2018

Vous avez créé, ou demandé la création de votre Dossier Médical Partagé (DMP) après avoir pris connaissance de son fonctionnement et de vos droits.

À cette occasion, votre Numéro de Sécurité Sociale (Numéro d'immatriculation) indiqué ci-dessous a été utilisé pour procéder à la création de votre DMP.

Il est utilisé pour la conservation et l'échange de vos données de santé.
Il garantit que les données conservées dans votre dossier sont bien les vôtres.

Votre Numéro de Sécurité Sociale : 167112622170459

Ce numéro pourra vous être demandé par un professionnel de santé pour accéder à votre DMP en l'absence de votre carte Vitale.

► Vous pouvez désormais activer votre compte internet et accéder ainsi à votre DMP.

Pour accéder à votre DMP :

- 1 Rendez-vous sur le site dmp.fr et saisissez votre identifiant de connexion et votre mot de passe initial.
- 2 Lors de votre première connexion, il vous sera demandé de remplacer ce mot de passe initial par un mot de passe de votre choix que vous saisissez lors des connexions suivantes.
- 3 Vous recevrez automatiquement, à chaque connexion, un mot de passe à usage unique par courrier électronique ou SMS que vous devrez saisir.

Votre identifiant de connexion :

(à conserver précieusement)

Cet identifiant de connexion est permanent, il vous sera demandé à chaque connexion au DMP sur dmp.fr

Pour toute question, nos conseillers sont à votre disposition au **0 810 331 133** Service 0,06 € / min + prix appel

Les données collectées et traitées au titre de votre dossier médical partagé sont sous la responsabilité de la Cnam. Conformément à la loi n° 78-17 du 6 janvier 1978 modifiée, relative à l'informatique, aux fichiers et aux libertés, vous disposez d'un droit d'accès et de rectification aux données qui vous concernent. Vous pouvez exercer ces droits en vous adressant au directeur de l'organisme de rattachement du titulaire du DMP.

Votre mot de passe initial :

(Pour votre 1^{ère} connexion)

Ce mot de passe initial vous sera demandé lors de votre première connexion. Vous devrez le remplacer par un mot de passe de votre choix à utiliser lors de vos prochaines connexions.

Une fois la fenêtre validée, l'accusé de création du DMP apparaît à l'écran. Il vous faut l'imprimer et le remettre au patient. Ce document lui permet de se connecter à son DMP.

3- ACCÉDER AU DMP DE VOTRE PATIENT

3 conditions pour accéder au DMP de votre patient :

Brancher le lecteur à l'ordinateur avec votre CPS à l'intérieur



Avoir le consentement oral de votre patient



Le DMP de mon patient doit déjà être créé



Bénéficiaire [X]

Bénéficiaire

DESMAUX
NATHALIE
Assuré

Né(e) le 15/06/1955 63 ans et 6 mois

Rang gémellaire Sans jumeau ou 1er jumeau

N° sécurité sociale 2 55 06 99 999 999 34

Date certification Mar. 01/01/2002

Assuré

DESMAUX
NATHALIE

N° de sécurité sociale 2 55 06 99 999 999 34

Complémentaire

DRE OCT
du 01/04/2015 au 30/04/2020

Règle de calcul Sélection automatique à la fac

Coordonnées

Domicile du patient

5 BD ALEXANDRE OYON
Complément d'adresse du patient
72019 LE MANS CEDEX 2

Tél 1
Tél 2
Tél 3
Tél 4
Adresse mail du patient

Médecin traitant (ADR : MT NON Déclaré)


Nom du médecin traitant

IK facturables

en plaine 0, en montagne 0, à pied, à skis 0

Droits DMP Absences Notes Vidéo sur le DMP

DMP

 Le DMP du patient est ouvert
Vous n'avez pas l'autorisation d'accéder à ce DMP

 Demander l'autorisation

[Contactez le support du DMP](#)

Autre action Contacts Lire la Carte Vitale Valider Annuler

Pour accéder au DMP de votre patient, rendez-vous dans sa fiche bénéficiaire. Vous devez avoir impérativement l'accord oral de votre patient pour y accéder, ensuite, cliquez sur « Demander l'autorisation »

Autorisation d'accès au DMP ✕

Confirmez-vous que le patient (ou son représentant légal) vous autorise à accéder à son DMP ?

Le patient (ou son représentant légal) m'a autorisé à accéder à son DMP

Valider Annuler

Une demande d'autorisation apparaît : vous devez cocher la case une fois l'accord obtenu, puis, valider.

Attention ! Tout accès ou alimentation du DMP de votre patient est tracé dans un historique.

Bénéficiaire

Bénéficiaire: DESMAUX NATHALIE, Assuré, Né(e) le 15/06/1955, 63 ans et 3 mois, Rang gémeillaire: Sans jumeau ou 1er jumeau, N° sécurité sociale: 2 55 06 99 999 999 34, Date certification: Mar. 01/01/2002

Assuré

Assuré: DESMAUX NATHALIE, N° de sécurité sociale: 2 55 06 99 999 999 34

Complémentaire

Nom de la complémentaire: du au, Règle de calcul:

Coordonnées

Domicile du patient: 5 BD ALEXANDRE OYON, Complément d'adresse du patient: 72019 LE MANS CEDEX 2, Tél 1, Tél 2, Tél 3, Tél 4, Adresse mail du patient:

Médecin traitant (ADR : MT Déclaré)

Nom du médecin traitant:

IK facturables

en plaine 0, en montagne 0, à pied, à skis 0

Drroits | **DMP** | Absences | Notes

Le DMP du patient est ouvert

- Dossier patient
- Récupérer les coordonnées de l'assuré
- Copier les coordonnées dans la fiche de l'assuré
- Copier les coordonnées
- Coller les coordonnées
- Enveloppe
- DMP
 - Accès au WEB DMP

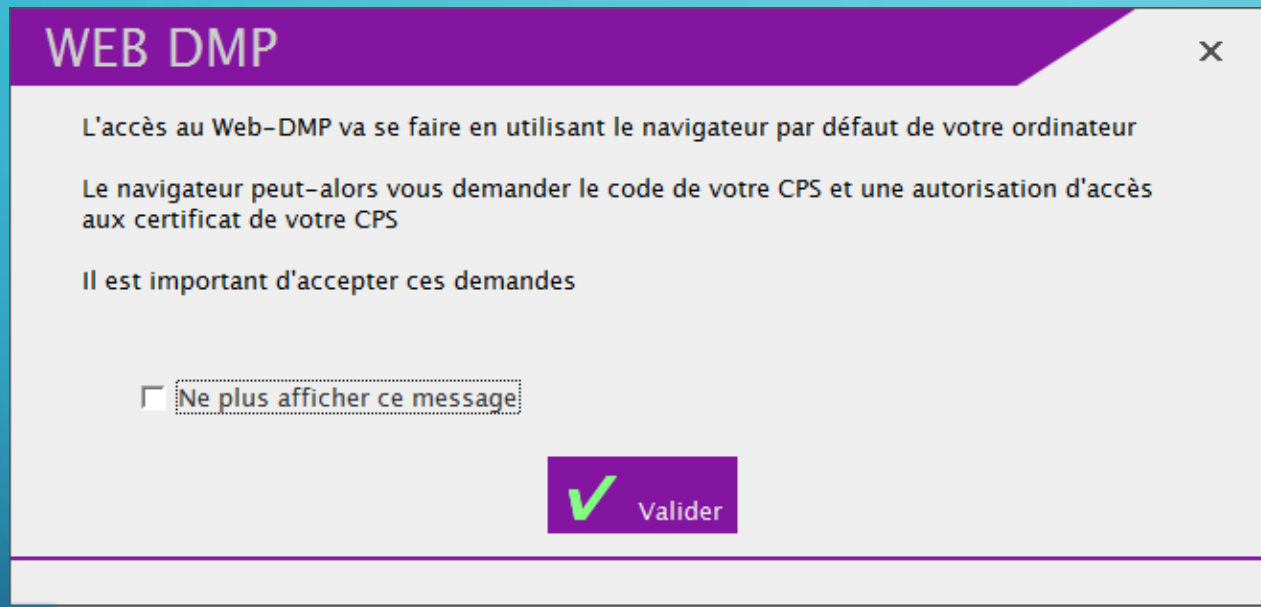
Autre action | Contacts | Lire la Carte Vita | Annuler

Dom | le 01/08/18 du 08/08/18 au

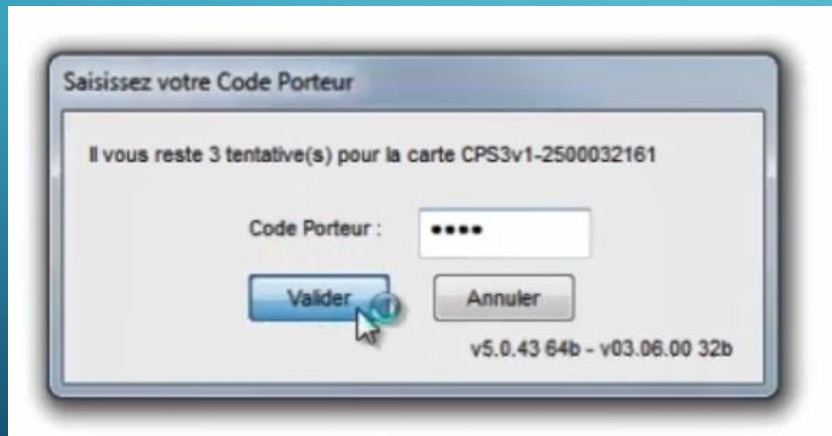
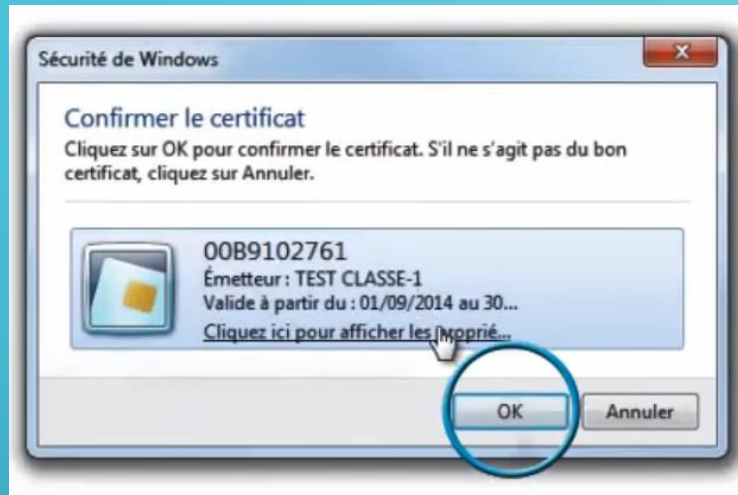
Éditer | Réaffecter Supprimer | Facturer | Parametrage

Pour consulter le DMP de votre patient, cliquez sur :

Autre action -> Accès au WEB DMP -> Accueil DMP Patient



Une fenêtre apparaît pour vous informer que votre navigateur internet par défaut va être utilisé pour ouvrir le DMP de votre patient : cliquez sur Valider.



Confirmez la demande de certificat de sécurité qui vous est proposée en cliquant sur OK. Puis, saisissez le code porteur de votre CPS.

DMF LE DOSSIER MÉDICAL PARTAGÉ

Monsieur **HONORE MASSEUR0858**
Masseur-Kinésithérapeute
CABINET M. MASSEUR 6 RUE DE CHATEAUDUN 750...
[Me déconnecter](#)

MES PATIENTS | PARAMÉTRAGES | **DMP DE MME NATHALIE DESMAUX**

Récapitulatif | Documents | Informations Patient | Gestion DMP | Historique des accès

Mes Patients > DMP de Mme NATHALIE DESMAUX > Documents Mme NATHALIE DESMAUX Né(e) le 15/06/1955 [Quitter ce DMP](#)

Documents

Filtrer la liste des documents

Auteur: tous | Profession / Spécialité: tous | Date de début de l'acte entre le: | et le: | [Rechercher](#) | [Afficher tout](#)

Affichage des documents: [Liste](#) | [Parcours de soins](#) | [Miniatures](#)

Documents courants (1) | Documents archivés | Documents non visibles par le patient

Synthèses
Traitements et soins (1)
Comptes-rendus
Imagerie médicale
Biologie
Prévention
Certificats, déclarations
Données de remboursement

Documents (1/1)

N	Type	Titre	Début de l'acte	Auteur	Profession / Spécialité
N	Prescription de soins	ordonnance	20/11/2018	CABINET M. MASSEUR	Masseur-Kinésithérap...

Le contenu du DMP s'affiche. Sur la gauche, visualisez les synthèses, traitements et soins, comptes-rendus, imagerie médicale et biologie notamment.

4- ALIMENTER LE DMP DE VOTRE PATIENT

3 conditions pour accéder au DMP de votre patient :

Brancher le lecteur à l'ordinateur avec votre CPS à l'intérieur



Avoir le consentement oral de votre patient



Le DMP de mon patient doit déjà être créé



cerfa
n° 14465*01

Ordonnance bizone

le 20/11/2018

Articles L. 322-3, 3° et 4°, L. 324-1 et R. 161-45 du Code de la sécurité sociale.

Identification du prescripteur
(nom, prénom et identifiant)
Docteur ALONSO Fabrice
Médecine généraliste
9 9 1 9 9 9 9 0 5

Identification de la structure
(raison sociale du cabinet, de l'établissement n° AM, FINESS ou SIRET)

Identification du patient
(nom de famille (de naissance) suivi du nom d'usage (s'il y a lieu) (à compléter par le prescripteur))
Desmaux Nathalie
n° d'immatriculation (à compléter par l'assuré(e))
255069999999 34

Prescriptions relatives au traitement de l'affection de longue durée reconnue (liste ou hors liste)
(AFFECTIION EXONÉRANTE)

Rééducation du genou droit,
après ménissectomie partielle interne
sous arthroscopie

15 Séances

Prescriptions SANS RAPPORT avec l'affection de longue durée
(MALADIES INTERCURRENTES)

Quiconque se rend coupable de fraude ou de fausse déclaration est passible de pénalités financières, d'amende et/ou d'emprisonnement (articles 313-1, 441-1 et 441-6 du Code pénal, articles L.114-13 et L. 162-1-14 du Code de la sécurité sociale).

S 3321b

DMF
DOSSIER MÉDICAL PARTAGÉ

Prenons cet exemple : vous souhaitez ajouter une ordonnance au DMP de votre patient.

VEGA 2020

Bénéficiaire

Bénéficiaire: DESMAUX NATHALIE, Assuré, Né(e) le 15/06/1955, 63 ans et 3 mois, Rang gémellaire: Sans jumeau ou 1er jumeau, N° sécurité sociale: 2 55 06 99 999 999 34, Date certification: Mar. 01/01/2002

Assuré: DESMAUX NATHALIE, N° de sécurité sociale: 2 55 06 99 999 999 34

Complémentaire: Nom de la complémentaire, du au, Règle de calcul

Coordonnées: Domicile du patient: 5 BD ALEXANDRE OYON, 72019 LE MANS CEDEX 2, Tél 1, Tél 2, Tél 3, Tél 4, Adresse mail du patient

Médecin traitant (ADR: MT Déclaré): Nom du médecin traitant, IK facturables: en plaine 0, en montagne 0, à pied, à skis 0

Droits: DMP, Absences, Notes

Le DMP du patient est ouvert

Dossier patient, Récupérer les coordonnées de l'assuré, Copier les coordonnées dans la fiche de l'assuré, Copier les coordonnées, Coller les coordonnées, Enveloppe, DMP

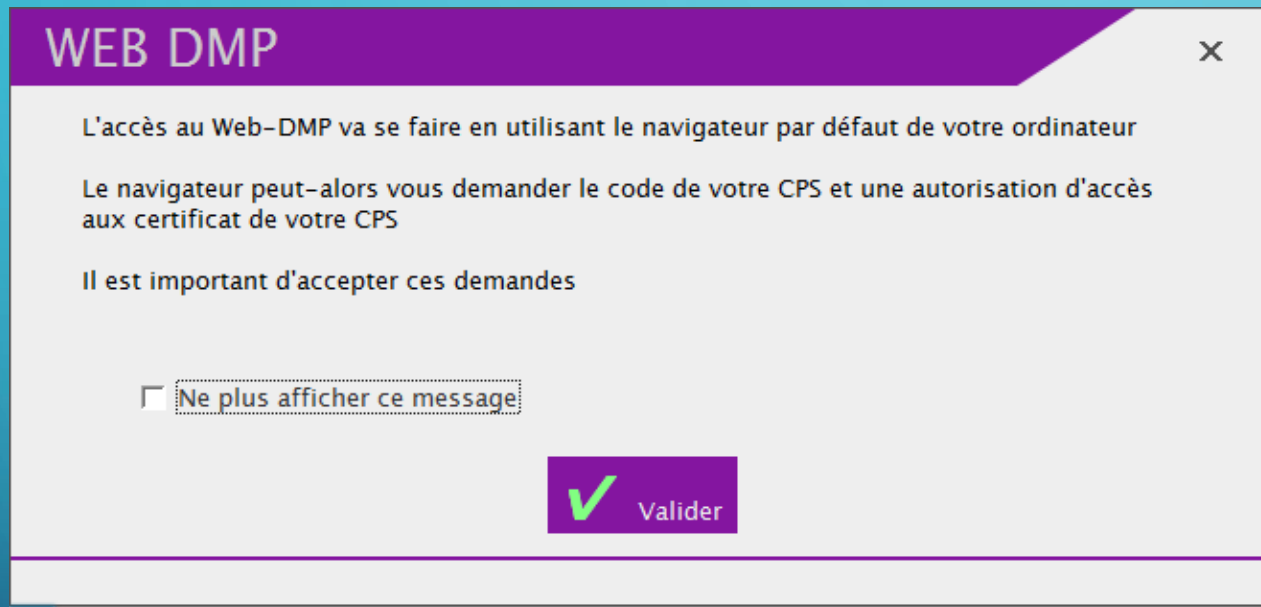
Autre action, Contacts, Lire la Carte Vita, Annuler

Accès au WEB DMP: Tableau de bord, Accueil DMP Patient, Données administratives du patient, Documents du patient, Parcours de soins, Historique des accès au DMP du patient, Volontés et souhaits du patient, Création du DMP, Paramétrage

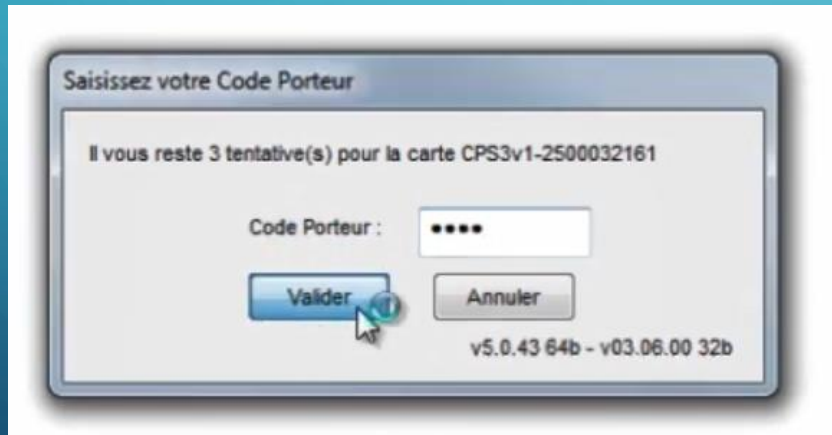
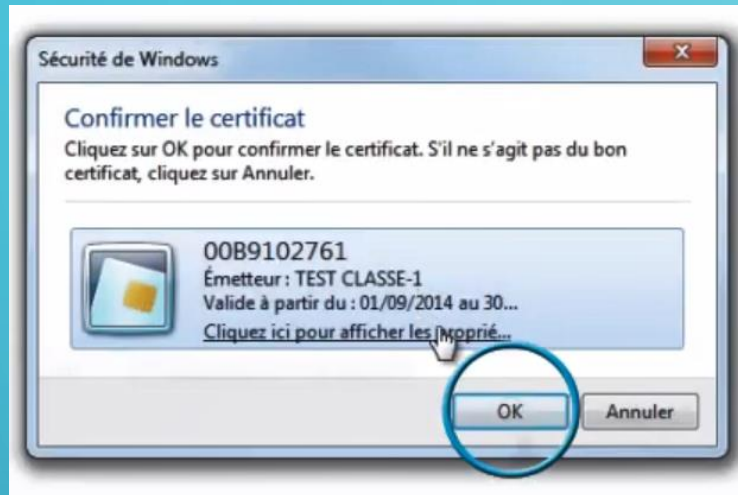
Éditer, Réaffecter Supprimer, Facturer

Depuis VEGA, vous disposez d'un accès direct au DMP de votre patient (voir chapitre 3).

Autre action -> Accès au WEB DMP -> Documents du patient



Une fenêtre apparaît pour vous informer que votre navigateur internet par défaut va être utilisé pour ouvrir le DMP de votre patient : cliquez sur Valider.



Confirmez la demande de certificat de sécurité qui vous est proposée en cliquant sur OK. Puis, saisissez le code porteur de votre CPS.

DMF LE DOSSIER MÉDICAL PARTAGÉ

Monsieur FELIX ORTHOPHON0276
Orthophoniste
CABINET M. ORTHOPHON 5 RUE PASTEUR 75009 P...
Me déconnecter

MES PATIENTS | PARAMÉTRAGES | DMP DE M. JEAN-MICHEL INS-FAMILLE-UN

Récapitulatif | Documents | Informations Patient | Gestion DMP | Historique des accès

Mes Patients > DMP de M. JEAN-MICHEL INS-FAMILLE-UN > Documents M. JEAN-MICHEL INS-FAMILLE-UN Né(e) le 07/08/1973

Documents [Quitter ce DMP](#)

Filtrer la liste des documents

Auteur: tous | Profession / Spécialité: tous | Date de début de l'acte entre le: [] et le: []

Rechercher | Afficher tout

Affichage des documents: Liste | Parcours de soins | Miniatures

Documents courants | Documents archivés | Documents non visibles par le patient

- Synthèses
- Traitements et soins
- Comptes-rendus
- Imagerie médicale
- Biologie
- Prévention
- Certificats, déclarations
- Données de remboursement
- Documents ajoutés par le patient

Ajouter un document ←

▲ Haut de page

Liberté • Égalité • Fraternité
RÉPUBLIQUE FRANÇAISE

Assurance
Maladie

MINISTÈRE
DES AFFAIRES SOCIALES
ET DE LA SANTÉ

Brochure d'information | Conditions générales d'utilisation | Accessibilité

FAQ | Nous contacter | dmp.gouv.fr | Version 2.2.7 du DMP

Pour ajouter un document dans le DMP de votre patient, cliquer sur le bouton « Ajouter un document » dans la colonne de gauche.

https://dev.ps.dmp.gouv.fr/025/AccessDirect/Documents/25506999999934/1.2.250.1.213.1.4.10

Ajouter un document

* Champs obligatoires

Joindre un fichier ou rédiger un document

Joindre un fichier (Max 5 Mo) Rédiger un document (texte libre)

Joindre un fichier (Taille maximum : 5 Mo, formats acceptés : jpeg, jpg, txt, pdf, rtf, tif, tiff)

Type du document * Commentaire lié au document (255 caractères max.)

Titre *

Date du document *

Évènement / acte associé au document

Date de début * Date de fin

 Exemple : Dates d'hospitalisation

Auteur du document

Vous accédez à la page de chargement des documents. Pour rechercher l'ordonnance existante, cliquez sur le bouton « parcourir », puis, vous indiquez le dossier dans lequel vous avez enregistré vos ordonnances patient.

https://dev.ps.dmp.gouv.fr/025/AccessDirect/Documents/25506999999934/1.2.250.1.213.1.4.10

Ajouter un document

* Champs obligatoires

Joindre un fichier ou rédiger un document

Joindre un fichier (Max 5 Mo) Rédiger un document (texte libre)

Joindre un fichier (Taille maximum : 5 Mo, formats acceptés : jpeg, jpg, txt, pdf, rtf, tif, tiff)

C:\Users\formation\Documents\1- Ordonnances patients\Desmau Parcourir...

Type du document * Commentaire lié au document (255 caractères max.)

Prescription de soins

Titre *

Ordonnance kiné

Date du document *

20/11/2018

Évènement / acte associé au document

Date de début * Date de fin

20/11/2018 Exemple : Dates d'hospitalisation

Auteur du document

Renseignez ensuite, le **type de document** ajouté, et le **titre** que vous souhaitez lui donner.

Laissez la date de l'ajout du document, puis, en dessous, renseignez la **date de début** des soins et le **cadre d'exercice** approprié.

https://dev.ps.dmp.gouv.fr/025/AccesDirect/Documents/25506999999934/1.2.250.1.213.1.4.10

Auteur du document

Cadre d'exercice
Ambulatoire ▼

Situation d'exercice
CABINET M. MASSEUR 6 RUE DE CHATEAUDUN 75009 PARIS / Cabinet individuel ▼

Confidentialité du document

- Document visible par toute personne autorisée à accéder aux documents du dossier de votre patient
- Document non visible par le patient : vous souhaitez que ce document ne soit pas visible par le patient car il nécessite une information préalable par un professionnel de santé
- Document masqué aux professionnels de santé 🚫 : votre patient souhaite que ce document soit visible uniquement par son auteur et par le médecin traitant DMP
- Document invisible aux représentants légaux 👤 : en accord avec votre patient mineur, vous souhaitez rendre invisible un document au représentant légal pour préserver le secret de ces informations

Ajouter **Annuler**

Terminez par indiquer la **confidentialité du document** en cochant les cases correspondantes, puis, cliquez sur le bouton « Ajouter ».

Monsieur HONORE MASSEUR0858
Masseur-Kinésithérapeute
CABINET M. MASSEUR 6 RUE DE CHATEAUDUN 750...

Me déconnecter

MES PATIENTS

PARAMÉTRAGES

DMP DE MME NATHALIE DESMAUX

Récapitulatif | Documents | Informations Patient | Gestion DMP | Historique des accès

Mes Patients > DMP de Mme NATHALIE DESMAUX > Documents > Confirmation

Mme NATHALIE DESMAUX Né(e) le 15/06/1955

Demande de confirmation

Quitter ce DMP

Demande de confirmation de l'ajout du document

L'ajout de document entrainera la mise en oeuvre d'une signature électronique (cf [CGU](#)).
Validez-vous le contenu de ce document ?

Structure : CABINET M. MASSEUR0858

Type : Prescription de soins

Titre : Ordonnance kine

Date du document : 20/11/2018

Ajouté au DMP le : 28/11/2018

Document visible par toute personne autorisée à accéder aux documents du dossier de votre patient

Confirmer l'ajout de ce document

Annuler

La demande de confirmation d'ajout de document apparaît, vérifiez si celui-ci est bien lisible, puis, confirmez l'ajout de ce document.

Documents

Filtrer la liste des documents

Auteur

tous

Profession / Spécialité

tous

Date de début de l'acte entre le

et le

Rechercher

Afficher tout

Affichage des documents

Liste

Parcours de soins

Miniatures

Documents courants (1)

Documents archivés

Documents non visibles par le patient

Synthèses

Traitements et soins (1)

Comptes-rendus

Imagerie médicale

Biologie

Prévention

Certificats, déclarations

Données de remboursement

Documents (1/1)

N	Type	Titre	Début de l'acte	Auteur	Profession / Spécialité	H	👁
N	Prescription de soins	ordonnance	20/11/2018	CABINET M. MASSEUR	Masseur-Kinésithérap...		

Retrouvez le document dans la liste de la catégorie associée.

Retrouvez toutes les vidéos sur le DMP, dans la rubrique « Outils » sur notre site de formation VEGA formations.vega-logiciel.fr



The image shows a screenshot of the VEGA website's navigation menu. The menu items are: ACCUEIL, TUTO, PATIENT, COMPTABILITÉ, CONVENTION PRO, INSTALLATION, OUTILS, FAQ, and CONTACT. The 'OUTILS' item is highlighted with a red rectangular box. Below the navigation menu is a large banner image of a man wearing a headset, with the text: *Formez-vous sur VEGA, logiciel de gestion et de télétransmission pour auxiliaires médicaux*.

DMF LE DOSSIER MÉDICAL PARTAGÉ

Une question d'ordre général sur le dispositif DMP?
Contactez le support DMP au **08 10 33 13 33**



VEGA

Une question sur l'utilisation du DMP dans VEGA ?
Contactez l'assistance technique au **04 67 91 25 20**